

taladros de columna

EP-32 Taladro columna CLAVESA

Capacidad de broca Máxima 35 mm.
 Motor de 1.5 CV. Portabrocas de 16 mm.
 Velocidad 150-2.700 rpm.
 Sistema de poleas de 12 velocidades.
 Recorrido cabeza: 120 mm.
 Tamaño de la mesa 475x425 mm.
 Tamaño de la base 580x450 mm.
 Diámetro columna 92 mm.
 Altura total 1.710 mm.



EP3203

-  **TRIFÁSICO**
-  **138 Kg / 148 Kg**
-  **8428814910025**
-  **1.100,00 €**

EP-25 Taladro columna CLAVESA


Capacidad de broca Máxima 25 mm.
 Motor de 1 CV. Portabrocas de 16 mm.
 Velocidad 120-2.580 rpm.
 Sistema de poleas de 12 velocidades.
 Recorrido cabeza: 120 mm.
 Tamaño de la mesa 290x290 mm.
 Tamaño de la base 520x320 mm.
 Diámetro columna 92 mm.
 Altura total 1.650 mm.

EP2503

-  **TRIFÁSICO**
-  **128 Kg / 138 Kg**
-  **8428814910049**
-  **790,00 €**

EP-91 Mordaza taladro 4"

Ancho mordaza 100 mm. Máxima apertura 100 mm.
 Distancia entre ranuras 12,30 cm. Diámetro máx. tornillo 12 mm. Tamaño de la base 230x170 mm.




EP0091

-  **3,5 Kg**
-  **4718399029859**
-  **36,00 €**

EP-92 Mordaza taladro 5"

Ancho mordaza 120 mm. Máxima apertura 130 mm.
 Distancia entre ranuras 13,80 cm. Diámetro máx. tornillo 15 mm. Tamaño de la base 235x197 mm.




EP0092

-  **4 Kg**
-  **4718399029866**
-  **46,00 €**

EP-93 Mordaza Taladro 6"

Ancho de las mordazas 145 mm. Mordazas intercambia-
 bles. Máxima apertura 140 mm. Distancia entre ranuras
 16,20 cm. Diámetro máx. tornillo 15 mm. Tamaño de la
 base 240x215 mm.



EP0093

-  **5 Kg**
-  **8428814920024**
-  **50,00 €**

EP-94 Mordaza taladro 8"

Ancho mordaza 200 mm. Máxima apertura 160 mm. Distancia
 entre ranuras 21.50 cm. Diámetro máx. tornillo 16,5 mm.
 Tamaño de la base 280x275 mm.



EP0094

-  **7 Kg**
-  **8428814920017**
-  **64,00 €**

herramienta manual

aire

maquinaria neumática

remachadoras

maquinaria eléctrica

jardín

accesorios

clavadoras grapadoras

ESMERILES ELÉCTRICOS CLAVESA

Esmeril de doble piedra.

Protecciones para discos. Soporte de apoyo para trabajar. Suministrados con piedras de grano 36 y 60.

HE-0152

Esmeril eléctrico CLAVESA

HE0152

	520 w
	2.950 rpm
	150 x 25 x 32 mm
	16 Kg / 18 Kg
	8428814610055
	92,00 €



HE0152

HE-0207

Esmeril eléctrico CLAVESA

HE0207

	520 w
	2.950 rpm
	200 x 25 x 16 mm
	18 Kg / 19 Kg
	8428814610062
	135,00 €



HE0207

HE-0151 Esmeril eléctrico CLAVESA

Esmeril con piedra y cepillo metálico. Protecciones para los discos. Soporte de apoyo para trabajar.

HE0151

	250w
	2.950 rpm
	150 x 20 x 12,7 mm
	8 Kg / 9 Kg
	8428814610048
	64,00 €



HE0151

herramienta manual

aire

maquinaria neumática

remachadoras

maquinaria eléctrica

jardín

accesorios

clavadoras grapadoras

afiladores / aceite

herramienta manual

EP-5030 Afilador Profesional
Incluye dos discos de afilado (3 y 4mm).



EP5030

EP5030
230v / 50Hz
220w
3000 RPM
145x22x3mm
5.8 / 6.1Kg
170,00 €

EP-5010 Afilador de Cadena
Incluye un disco de afilado (3mm).



EP5010

EP5010
230v / 50Hz
80w
4800 RPM
108x22x3mm
2.4 / 2.6Kg
65,00 €

aire

maquinaria neumática

remachadoras

maquinaria eléctrica

EP-5031 y EP-5011
Discos Afilador de Cadena



EP5031
Ø exterior 145mm
Ø interior 22mm
grosor: 3mm
20,00 €

EP5011
Ø exterior 108mm
Ø interior 22mm
grosor: 3mm
16,00 €

jardín

ACEITE para CADENAS de MOTOSIERRA

más aceites disponibles en pág. 114

Aceite lubricante especial para cadenas y espadines de motosierras. Reduce el desgaste en el equipo de corte y protege la cadena y el espadín contra la corrosión. Dispone de buenas cualidades de adhesión, recubrimiento y barrido. Evita la formación de resinas.



ACEMTS01
cadenas MTS
1 Ltr
5,50 €

ACEMTS50
cadenas MTS
5 Ltr
18,50 €



accesorios

clavadoras grapadoras

ACEMTS01

ACEMTS50

pantallas / grupos de soldar

INV-0140 Soldador Inverter 140A CLAVESA

Calidad profesional. Reducidas dimensiones y muy ligero. Regulación de 20 a 140 A. Ratio de uso del 60% [120A]. Electrodo del 1.6 a 3.2mm. Incluye kit porta-electrodos, cepillo/martillo y pantalla protección.



INV0140

	31 x 22 x 26 cm
	2.35 Kg / 3.70 Kg
	8435572500450
	112,00 €

INV-0201 Soldador Inverter 200A CLAVESA

Calidad profesional. Reducidas dimensiones y muy ligero. Regulación de 20 a 200 A. Ratio de uso del 60% [160A]. Electrodo del 1.6 a 5.0mm. Incluye kit porta-electrodos, cepillo/martillo y pantalla protección.



INV0201

	35 x 24 x 26 cm
	3.80 Kg / 5.40 Kg
	8435572500467
	148,00 €

INV-0250 Soldador Inverter 250A CLAVESA

Calidad profesional. Reducidas dimensiones y muy ligero. Regulación de 20 a 250 A. Ratio de uso del 60% [220A]. Electrodo del 1.6 a 5.0 mm. Incluye kit porta-electrodos, cepillo/martillo y pantalla protección.



INV0250

	35 x 24 x 26 cm
	4.65 Kg / 6.41 Kg
	8435572500474
	266,00 €

INV-1090 Pantalla electrónica de protección CLAVESA

Área de visión: 98x48mm. Protección UV/IR: DIN16. Rango de oscurecimiento: DIN 9-13. Tiempo de encendido: 1/25.000 sec. Tiempo de recuperación: 0.15-0.8 sec. Suministro: célula solar+batería de litio. Encendido/apagado: automático. Apto para cortadora de plasma. No apto para cortadora láser.



INV1090

	385 g / 660 g
	8428814550047
	56,00 €

herramienta manual

aire

maquinaria neumática

remachadoras

maquinaria eléctrica

jardín

accesorios

clavadoras grapadoras

electroportátil

BT-0120 Llave de impacto a Batería

Llave de Impacto 1/2' a batería FIXMAN. Incluye cargador rápido y posibilidad de combinarlo con baterías (20v) de 2.0Ah y 4.0Ah. Incluye vasos de impacto de 1/2' (80mm) de 17, 19, 21 y 22mm. Motor sin escobillas. Suministrado en maleta de plástico.

nuevo!

BT0120

	0~2.700 RPM
	600 NM
	0~3.900 IPM
	220x20x73mm
	1,95Kg
	6940425 150925
	190,00 €

nuevo!



BT0120A

BT0120B

BT0120A

W	20 v
Ah	2.0 Ah
	117x77x50mm
	400g
	6940425 149318
	60,00 €

BT0120B

W	20 v
Ah	4.0 Ah
	117x77x70mm
	700g
	6940425 149325
	96,00 €

MT-0701 Taladro atornillador a batería MITO

Incluye 2 Baterías (18v/1.3Ah) y un cargador rápido. Sistema de percusión por corona y 2 velocidades. Velocidad variable y reversible. Portabrocas 10mm. Indicador de carga. Diseño ergonómico. Iluminación led. Gran potencia de apriete 35 Nm.



MT0701

	1.7 Kg / 3.5 Kg
	8428814 190052
	140,00 €

MT-0705

Linterna LED a batería MITO

Foco Leds 1.75 W.
Foco giratorio 90°.
Diseño ergonómico.
No incluye batería.

linterna regalo!

lijadora electrónica

EP-425E Lijadora Roto-Orbital Electrónica

Lijadora orbital 150mm. Muy ligera y manejable. Motor sin escobillas de gran potencia 550w para trabajos muy exigentes. Disponible en órbita de 2.5 y 5 mm. Velocidad regulable.

EP425E-S1A150-25

	2.5 mm
	150 mm
	Velcro
	4.000~10.000 RPM
	325x125x150mm
	1.400 g
	8435572504984
	430,00 €



EP425E-S1A150-25

EP425E-S1A150-50

	5 mm
	150 mm
	Velcro
	4.000~10.000 RPM
	325x125x150mm
	1.400 g
	8435572504991
	430,00 €



EP425E-S1A150-50

SET-234

Mini-amoladora eléctrica multiusos MIT

Kit mini-amoladora de 234 piezas.
Incluye alargador flexible.
Potencia 135w.
Velocidad variable
10.000~32.000 rpm.



SET234

	640 g / 2.10 Kg
	8428814190038
	60,00 €

SET 234

SET-188

Kit accesorios mini-amoladora eléctrica MIT

188 accesorios para distintos usos presentados en una práctica caja.



SET188

	1.40 Kg
	8428814190045
	20,00 €

SET 188

herramienta manual

aire

maquinaria neumática

remachadoras

maquinaria eléctrica

jardín

accesorios

clavadoras grapadoras

cortadora de espuma

EPGK-300

Cortadora de Goma-Espuma

Máquina para cortar goma-espuma.
Todo tipo de trabajos de tapicería.
Permite cortar bloques de Goma-Espuma de 300mm de espesor en recto y curva.
Fácil montaje de las sierras.
Suministrada con dos juegos de sierras. Base con ruedas para un cómodo desplazamiento.
Motor sin escobillas.

Motor
sin
escobillas

Máximo
corte
300mm

Accesorios:
2 juegos
sierras


nuevo!

Fácil
montaje

EPGK300

	300 mm
	3.200 RPM
	1.200 RPM
	430x300x80mm
	1,6 Kg
	8435572505004
	780,00 €

nuevo!



EPGK300