

EQUIVALENCIAS

LAVESA	ATRO	BEA	BOSTITCH	DUO-FAST	FASCO	haubold®	JOSEF KIHBERG	MAX	OMER	Paslode	PREBENA	SIMES	SPOTNAILS
PIN 0.6	MINI	S700	MINI PINS	ALFA	A64	ST06	506	0.6	6	PINS 6	AL	CZ / SZ / JSI	SP
BRAD 0.6									BRAD B6				
PIN 0.8	MINI S		MINI PINS 18	MP / BETA	B82	ST08	506		8	PINS 8	BE	PIN 0,8	
BRAD 0.8	MINI TIP	SK200	M	MB	MB				MG	BRADS M	JA	MINIBRAD 0,8	
PIN 1.0	I	S100	AZ5550	I	GA	SKN10 / ST10			I	PINS I	GA-PINS	LSI / AZ	0806-09
BRAD 1.2	TIP-PIN	SK-300	BT1300	B44	GN	SKN12	512	NF18	GF	BRAD 1.2	J / JM	AX (AY)	1848
ACERO 1.2 (NT)													
BRAD 1.4	TIP	SK-400	NG / BT1200	HB/60 / LFN	FN	SKN16	516	NF16	GG	BRAD 1.4	N	BRAD 1,53	16500
BRAD 1.6													
CLAVO 1.8			FT									BRAD 1,83	
CLAVO T	TN22	T	BT	TN	NT	TN22		TV2	TN	TN22	T / TN	T 2,2	TN
PEINE 21°	RN	R20		STRIP NAIL / RN	RB								
ELECT. 15°	COIL	DPN / BDC	CR / FAC	CRW	CN15W	RNCW			CN	CNW	CNW	SCN	CN
TEJADO 3.1 RN													
LINEA 80	8 (80)	80-380	86 / AZ33	301 / 80	80	800	680		80	80	A	AT / 80	80 / 8118
LINEA 3G	7	71	72	7	7100	7100	670		97B	3G	V	C	5308-18
LINEA 97	97	97	SX4023 / SB97		97B				90	4097 / 93	O	W	21 / 2132
LINEA 90	90	90 / 190	SX5035	18	90	6000	781	4MA	90	90	E	L / N4450	48
LINEA 92	92	92 / 92-192	SL5035		92		664	7MA	92	92	H		58 / 5828
LINEA 14	100	14 / 155	S5 / B100	76	B7	KG700	783	TA-557F	700	M2	LM / L	N / G5562	7600 / 56
16NC	16NC		BCS4	16NC			787			S4	S		7616
LINEA 94	94	94								94	AW		
SG44				W18 / 440			782			SG44	G	G4450 / M	6814
SSD			SWC	17			784			WP	WS	W5562 / P	
GR-1068	16WC	140	BCS2			BK2500	654			WS	WC		HD1600
18NC	18NC	170 / 180	18NC	15	SQ	HD7900			Q6774	M3	Q	Q / Q6774	75 / 7520
81P										81P			
CF	CF	W15 / W	T358	CF	CF				CF	CF	WN	CHAPA W	CF
MINI CF		WM								MINI CF			
CF-V ANGULOS													
CHAPA V	H												
FLEXIPUNTA													
CARTON A 35	A	35		BOXER			560				B		138
CARTON C 32	C	32		CLINCHER			561				R		3800
530		53									VX		
T50	140						765			T50	PF	H - 11	
50		95		50		900					D		
B10			STRC5019				694				B10		
ANILLA 8000			RING 616								FB		
OMEGA 18													
OMEGA C-23	HR23 TAPE		RING 15							HR23			

PIN / BRAD 0.6 Clavos con cabeza (brad) y sin cabeza (pin)

Clavo recomendado para trabajos delicados como acabados, elaboración de muebles y ebanistería. Ideal para trabajos en los que es importante que el clavo pase desapercibido y no soporte grandes cargas. Disponible con cabeza (brad) y sin cabeza (pin). Permite sujetar sin que se vea.



REF.	DESCRIPCION	PVP	CAJA	EMBALAJE	KG EMB.
PU0610	PIN ALFA S/C 0.6/10	0,76 €/mil	10.000	480.000	13,00
PU0612	PIN ALFA S/C 0.6/12	0,77 €/mil	10.000	480.000	16,00
PU0615	PIN ALFA S/C 0.6/15	0,83 €/mil	10.000	480.000	20,00
PU0618	PIN ALFA S/C 0.6/18	1,01 €/mil	10.000	480.000	23,50
PU0620	PIN ALFA S/C 0.6/20	1,06 €/mil	10.000	480.000	26,40
PU0621	PIN ALFA S/C 0.6/21	1,08 €/mil	10.000	400.000	22,00
PU0622	PIN ALFA S/C 0.6/22	1,11 €/mil	10.000	400.000	22,00
PU0625	PIN ALFA S/C 0.6/25	1,18 €/mil	10.000	400.000	28,00
PU0630	PIN ALFA S/C 0.6/30	1,34 €/mil	10.000	320.000	26,00

REF.	DESCRIPCION	PVP	CAJA	EMBALAJE	KG EMB.
PV0612	MICRO-BRAD 0.6/12	0,87 €/mil	10.000	480.000	19,50
PV0615	MICRO-BRAD 0.6/15	0,94 €/mil	10.000	480.000	20,00
PV0618	MICRO-BRAD 0.6/18	1,08 €/mil	10.000	480.000	24,00
PV0620	MICRO-BRAD 0.6/20	1,18 €/mil	10.000	480.000	26,50
PV0622	MICRO-BRAD 0.6/22	1,23 €/mil	10.000	400.000	23,00
PV0625	MICRO-BRAD 0.6/25	1,23 €/mil	10.000	400.000	26,00
PV0630	MICRO-BRAD 0.6/30	1,57 €/mil	10.000	320.000	26,00
PV0635	MICRO-BRAD 0.6/35	1,66 €/mil	10.000	240.000	24,00
PV0640	MICRO-BRAD 0.6/40	2,16 €/mil	10.000	240.000	30,00
PV0650	MICRO-BRAD 0.6/50	2,68 €/mil	10.000	160.000	22,00

CAMPOS DE APLICACIÓN:



Acabados



Mobiliario



Carpintería



REF.	DESCRIPCION	PVP	CAJA	EMBALAJE	KG EMB.
PV0630-INOX304	MICRO-BRAD INOX304 0.6/30	3,50 €/mil	9.600	307.200	25,00

CL-0625 Clavadora CLAVESA para pin 0.6 hasta 25mm.

Clavadora solo para pin 0.6 mm para trabajos muy delicados. Muy ligera y manejable. Tamaño muy reducido para trabajar en lugares difíciles. Cargador aluminio. Difusor de aire orientable.



CL0625

CL0625



200x165x40mm



800 gr



1CV / 3 Ltrs



PIN 0.6 (10~25mm)



100 PINS



8435572502072



100,00 €

clavadoras

herramienta manual

aire

maquinaria neumática

remachadoras

maquinaria eléctrica

jardín

accesorios

clavadoras grapadoras

PT-0632 Clavadora CLAVESA para brad y pin de 0,6mm.



Se trata de una máquina con grandes prestaciones y calidad profesional, siendo a la vez muy manejable y cómoda de usar. Posee empuñadura de goma para reducir la fatiga en usos prolongados. El morro es reducido para acceder a lugares difíciles o superficies curvas. Carro aluminio válido para brad y pin indistintamente y sin realizar ajustes. Ventana indicadora de carro vacío. El sistema de empujadores múltiple permite que el clavo avance por igual y reduce los atascos en el carro. En cuanto a la seguridad posee un sistema de doble gatillo que nos permite trabajar de una forma cómoda y segura a la vez.



PT0632



PT0632	
	220x177x40mm
	900 gr
	1CV / 3 Ltrs
	PIN 0.6 (10~30mm)
	BRAD 0.6 (12~30mm)
	120 PINS/BRADS
	8435572503987
	200,00 €

PT-0636 Clavadora CLAVESA para pin y brad hasta 35mm.



Clavadora calidad profesional. La más alta de la gama PT que incorpora sistema anti-disparo en vacío, que evita que sigamos disparando cuando no quedan clavos en el cargador. Morro fino y sin obstáculos para acceder sin problemas a cualquier superficie de trabajo. Pistón de grandes dimensiones que le proporciona mayor potencia de clavado para trabajar en maderas muy duras. Sistema de expulsión de aire por la parte inferior de la máquina con silenciador. Carro de aluminio con empujadores múltiples. Ventana indicadora de carro vacío. Sistema de seguridad de doble gatillo más cómodo a la hora de trabajar. Empuñadura de goma, para reducir la fatiga en usos prolongados.



PT0636

PT0636	
	239x192x62mm
	980 gr
	1CV / 3 Ltrs
	PIN 0.6 (10~35mm)
	BRAD 0.6 (12~35mm)
	145 PINS/BRADS
	8435572503994
	250,00 €

MP-0635 Clavadora MITO para brad 0.6 hasta 35mm.

Clavadora de línea bricolaje. Buena relación calidad/precio. Morro reducido y sin obstáculos para clavar sobre superficies de trabajo curvas. Dispone de protector de goma para no dañar las superficies de trabajo. Carro de aluminio con empujadores múltiples. Ventana indicadora de carro vacío. Difusor de aire giratorio (360°) para que la expulsión del aire no moleste a la hora de trabajar. Seguro de doble gatillo, seguridad más cómoda. Empuñadura de goma, para reducir la fatiga en usos prolongados.



MP0635

	220x205x50mm
	990 gr
	1 CV / 3 Ltrs
	BRAD 0.6 (12~35mm)
	150 BRADS
	8435572502478
	110,00 €

MP-0650 Clavadora MITO para brad 0.6 hasta 50mm.

Clavadora de línea bricolaje. Buena relación calidad/precio. Morro reducido y sin obstáculos para clavar sobre superficies de trabajo curvas. Dispone de protector de goma para no dañar las superficies de trabajo. Carro de aluminio con empujadores múltiples. Ventana indicadora de carro vacío. Difusor de aire giratorio (360°) para que la expulsión del aire no moleste a la hora de trabajar. Seguro de doble gatillo, seguridad más cómoda. Empuñadura de goma, para reducir la fatiga en usos prolongados.



MP0650

	210x230x45mm
	1.115 gr
	1 CV / 3 Ltrs
	BRAD 0.6 (12~50mm)
	150 BRADS
	8435572502492
	150,00 €

herramienta manual

aire

maquinaria neumática

remachadoras

maquinaria eléctrica

jardín

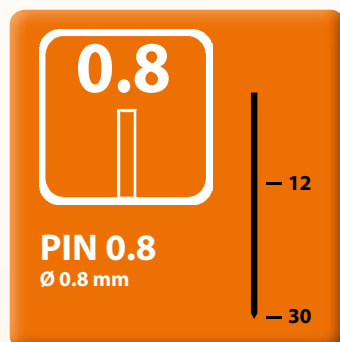
accesorios

clavadoras grapadoras

clavadoras

PIN / BRAD 0.8 Pin y brad para trabajos delicados

Para esos trabajos de precisión en los que nos interesa que el clavo pase desapercibido. Acabados de puertas, mobiliario, carpintería. El clavo es ligeramente más resistente que el 0.6 y puede ser utilizado para trabajos de más agarre.



REF.	DESCRIPCION	PVP	CAJA	EMBALAJE	KG EMB.
PU0812	PIN BETA S/C 0.8/12	0,84 €/mil	10.000	300.000	17,00
PU0815	PIN BETA S/C 0.8/15	0,90 €/mil	10.000	300.000	21,00
PU0818	PIN BETA S/C 0.8/18	0,99 €/mil	10.000	240.000	21,50
PU0820	PIN BETA S/C 0.8/20	1,08 €/mil	10.000	240.000	23,00
PU0822	PIN BETA S/C 0.8/22	1,19 €/mil	10.000	240.000	26,50
PU0825	PIN BETA S/C 0.8/25	1,30 €/mil	10.000	180.000	21,00
PU0830	PIN BETA S/C 0.8/30	1,63 €/mil	10.000	180.000	25,00



REF.	DESCRIPCION	PVP	CAJA	EMBALAJE	KG EMB.
PV0812	MINI-BRAD 0.8/12	1,10 €/mil	10.000	300.000	17,00
PV0815	MINI-BRAD 0.8/15	1,18 €/mil	10.000	300.000	21,00
PV0818	MINI-BRAD 0.8/18	1,28 €/mil	10.000	240.000	20,00
PV0820	MINI-BRAD 0.8/20	1,41 €/mil	10.000	240.000	22,50
PV0822	MINI-BRAD 0.8/22	1,55 €/mil	10.000	240.000	23,00
PV0825	MINI-BRAD 0.8/25	1,71 €/mil	10.000	180.000	21,00
PV0830	MINI-BRAD 0.8/30	2,05 €/mil	10.000	180.000	25,00
PV0835	MINI-BRAD 0.8/35	2,40 €/mil	10.000	120.000	20,00
PV0840	MINI-BRAD 0.8/40	2,62 €/mil	10.000	120.000	22,50
PV0845	MINI-BRAD 0.8/45	3,01 €/mil	10.000	120.000	26,00
PV0850	MINI-BRAD 0.8/50	3,30 €/mil	10.000	120.000	28,00

CAMPOS DE APLICACIÓN:



Acabados



Mobiliario



Carpintería



Montaje puertas



MP-0850 Clavadora MITO para brad 0.8 hasta 50mm.

Clavadora de línea bricolaje. Buena relación calidad/precio. Morro reducido y sin obstáculos para clavar sobre superficies de trabajo curvas. Dispone de protector de goma para no dañar las superficies de trabajo. Carro de aluminio con empujadores múltiples. Ventana indicadora de carro vacío. Difusor de aire giratorio (360°) para que la expulsión del aire no moleste a la hora de trabajar. Seguro de doble gatillo, seguridad más cómoda. Empuñadura de goma, para reducir la fatiga en usos prolongados.



MP0850

	210x230x45mm
	1.115 gr
	1CV / 3 Ltrs
	BRAD 0.8 (12~50mm)
	150 BRADS
	8435572502508
	150,00 €

PT-0842 Clavadora CLAVESA para pin y brad de 0.8 hasta 40mm.

Clavadora calidad profesional. Morro fino y sin obstáculos para acceder a zonas de trabajo difíciles. Carro de aluminio con empujadores múltiples, que empujan el carro uniformemente. Sistema de seguridad de doble gatillo para un trabajo más cómodo y seguro. Empuñadura de goma, para reducir la fatiga del operario en usos prolongados.



PT0842



	265x205x45mm
	1.200 gr
	1CV / 3 Ltrs
	PIN 0.8 (12~30mm)
	BRAD 0.8 (12~40mm)
	100 PINS/BRADS
	8435572504007
	210,00 €

PT0842

herramienta manual

aire

maquinaria neumática

remachadoras

maquinaria eléctrica

jardín

accesorios

clavadoras grapadoras

clavadoras

BRAD / PIN 1.2 Pin y brad de 1.2. Ideal para utilizar en carpintería, fabricación de muebles y cajas.



REF.	DESCRIPCION	PVP	CAJA	EMBALAJE	KG EMB.
PU1010	PIN TIPO I S/C 1.2/10	1,52 € /mil	5.000	150.000	16,00
PU1015	PIN TIPO I S/C 1.2/15	1,77 € /mil	5.000	150.000	22,00
PU1020	PIN TIPO I S/C 1.2/20	2,08 € /mil	7.000	100.000	18,50
PU1025	PIN TIPO I S/C 1.2/25	2,35 € /mil	7.000	120.000	27,00
PU1030	PIN TIPO I S/C 1.2/30	2,76 € /mil	5.000	100.000	26,00
PU1035	PIN TIPO I S/C 1.2/35	3,07 € /mil	5.000	100.000	26,00
PU1040	PIN TIPO I S/C 1.2/40	3,44 € /mil	7.000	56.000	20,00

REF.	DESCRIPCION	PVP	CAJA	EMBALAJE	KG EMB.
PV1210	BRAD GN 1.2/10	0,87 € /mil	5.000	200.000	20,00
PV1215	BRAD GN 1.2/15	0,94 € /mil	5.000	150.000	20,00
PV1220	BRAD GN 1.2/20	1,10 € /mil	5.000	100.000	19,00
PV1225	BRAD GN 1.2/25	1,28 € /mil	5.000	100.000	22,50
PV1230	BRAD GN 1.2/30	1,41 € /mil	5.000	100.000	27,00
PV1235	BRAD GN 1.2/35	1,65 € /mil	5.000	60.000	20,00
PV1238	BRAD GN 1.2/38	1,74 € /mil	5.000	60.000	20,50
PV1240	BRAD GN 1.2/40	2,02 € /mil	5.000	50.000	19,00
PV1245	BRAD GN 1.2/45	2,11 € /mil	5.000	50.000	19,00
PV1250	BRAD GN 1.2/50	2,39 € /mil	5.000	50.000	23,00

CAMPOS DE APLICACIÓN:



Mobiliario



Carpintería



Montaje puertas



Embalaje madera



BS-1850 Clavadora CLAVESA para brad de 1.2 hasta 50mm.

Clavadora de calidad profesional. Carro de aluminio. Empujador con doble muelle. Apertura rápida del morro para acceder a clavos atrancados. Protector de goma para proteger las superficies delicadas. Expulsor de aire orientable (360°). Indicador de carro vacío. Seguro por contacto, para una mayor seguridad en el trabajo. Empuñadura de goma para reducir la fatiga del operario en trabajos continuados.



BS 1850

	260x262x57 mm
	1.250 gr
	2 CV / 25 Ltrs
	Clavo NT 1.2 (20~40mm)
	BRAD 1.2 (10~50mm)
	100 BRADS/CLAVOS NT
	8435572500092
	225,00 €

BS-1832 Clavadora CLAVESA para brad y pin de 1.2 hasta 32mm.

Clavadora de gama profesional. Ideal para trabajos que no necesiten utilizar un clavo de largas dimensiones. Carro de aluminio, ligero y resistente. Indicador de carro vacío. Apertura rápida del morro, para acceder a desatascar la clavadora. Expulsión de aire superior giratorio (360°). Empuñadura de goma para reducir la fatiga en trabajos continuados.

BS1832

	255x56x182mm
	1.200 gr
	1,5 CV / 5 Ltrs
	BRAD 1.2 (10~32mm)
	PIN 1.2 (10~32mm)
	100 PINS/BRADS
	8435572500085
	140,00 €



MF-52 Clavadora MITO para brad 1.2 hasta 50mm.

Envase promocional en caja a color que incluye, la clavadora, maletín de plástico, lengüeta de recambio y tres cajas de 1.000 clavos de 30mm, 40mm y 50mm. Cargador de aluminio. Empuñadura de goma para reducir la fatiga del operario en trabajos continuados. Difusor de la salida del aire orientable (360°).

MF52

	245x233x52mm
	1.450 gr
	1,5 CV / 5 Ltrs
	BRAD 1.2 (10~50mm)
	100 BRADS
	8435572501921
	120,00 €



MF52

herramienta manual

aire

maquinaria neumática

remachadoras

maquinaria eléctrica

jardín

accesorios

clavadoras grapadoras

clavadoras

BS-50 Clavadora CLAVESA 2-en-1 para grapa de 90 y clavo de 1.2 hasta 50mm.

Clavadora calidad profesional. Morro con apertura rápida para un rápido desatasco de la clavadora. Protector de goma en el morro para no dañar la superficie de trabajo. Carro compatible para clavo y grapa. Expulsor de aire orientable (360°). Seguro por contacto para trabajar de forma segura. Empuñadura de goma que reduce la fatiga el usuario.



BS50

	248x54x247mm
	1.390 gr
	1,5 CV / 5 Ltrs
	BRAD 1.2 (10~50mm)
	GRAPA 90 (10~40mm)
	100 BRADS/GRAPAS
	8428814290011
	250,00 €



MF-51/9040 Clavadora MITO 2-en-1 para grapa de 90 y clavo de 1.2 hasta 50mm.

Clavadora bricolaje. Apertura rápida del morro para desatascar la máquina rápidamente. Carro aluminio mixto, para grapa y clavo indistintamente. Difusor de salida de aire orientable (360°). Empuñadura de goma para reducir la fatiga del operario en trabajos continuados.



MF519040

	258x58x255mm
	1.400 gr
	2 CV / 24 Ltrs
	BRAD 1.2 (15~50mm)
	GRAPA 90 (16~40mm)
	100 BRADS/GRAPAS
	8435572504823
	120,00 €



CLAVO NT 1.2 ACERO

Clavo en acero de diámetro 1.3mm. Ideal para rodapié y panelado de armarios y paredes. Su reducida cabeza hace que sea menos visible que otros clavos de acero como el clavo de 1.83mm. Color brico. Servido en cajas de plástico de 3.000 clavos y en embalajes de 10 cajas.

CAMPOS DE APLICACIÓN:



Rodapié



Panelado

REF.	DESCRIPCION	PVP	CAJA	EMBALAJE	KG EMB.
NT1220	CLAVO ACERO 1,2*20	6,70 € /mil	3.000	30.000	7,00
NT1225	CLAVO ACERO 1,2*25	21,50 € /mil	3.000	30.000	8,00
NT1230	CLAVO ACERO 1,2*30	22,00 € /mil	3.000	30.000	9,00
NT1235	CLAVO ACERO 1,2*35	23,00 € /mil	3.000	30.000	10,00
NT1240	CLAVO ACERO 1,2*40	11,70 € /mil	3.000	30.000	12,00



CLAVO NT 1.2 ACERO
Ø 1.3 mm

BRAD 1.4 Clavo en peine tipo BRAD. Alambre de 1,4x1,6 mm y máximo largo 65mm. Ideal para trabajos que necesitan mayor fuerza y agarre como embalajes en madera, montaje de stands, esqueletaje de muebles y sillones, panelado con rastreles y trabajos de carpintería y construcción.



herramienta manual

aire

maquinaria neumática

remachadoras

maquinaria eléctrica

jardín

accesorios

clavadoras grapadoras



REF.	DESCRIPCION	PVP	CAJA	EMBALAJE	KG EMB.
PV1415	BRAD FN 1.4/15	2,29 € /mil	2.500	50.000	14,00
PV1420	BRAD FN 1.4/20	2,30 € /mil	2.500	60.000	20,00
PV1425	BRAD FN 1.4/25	2,36 € /mil	2.500	50.000	20,00
PV1430	BRAD FN 1.4/30	2,61 € /mil	2.500	37.500	17,80
PV1432	BRAD FN 1.4/32	2,70 € /mil	2.500	60.000	30,00
PV1435	BRAD FN 1.4/35	2,78 € /mil	2.500	30.000	18,00
PV1438	BRAD FN 1.4/38	3,24 € /mil	2.500	30.000	18,50
PV1440	BRAD FN 1.4/40	3,40 € /mil	2.500	30.000	19,00
PV1445	BRAD FN 1.4/45	3,68 € /mil	2.500	30.000	22,00
PV1450	BRAD FN 1.4/50	4,20 € /mil	2.500	30.000	24,00
PV1455	BRAD FN 1.4/55	4,23 € /mil	4.500	36.000	30,00
PV1457	BRAD FN 1.4/57	4,46 € /mil	2.500	30.000	25,50
PV1465	BRAD FN 1.4/64	5,09 € /mil	2.500	30.000	31,00

BS 1664

- 299x74x281 mm**
- 1.720 gr**
- 2 CV / 25 Ltrs**
- BRAD 1.4 (20~64mm)**
- 100 BRADS**
- 8435572500627**
- 350,00 €**



BS-1664 Clavadora CLAVESA para Brad 1.4 hasta 65mm

Clavadora de calidad profesional. Morro con apertura rápida. Carro metálico con apertura superior. Empujador con muelle de reloj. Fácil visión del nivel de clavos en el cargador. Regulación de profundidad de clavado. Seguro por contacto. Protector de goma en el morro para evitar marcas en la superficie de trabajo. Difusor de aire orientable (360°). Empuñadura de goma, para minimizar el cansancio en trabajos continuados.

MT500

- 300x95x265 mm**
- 2.280 gr**
- 2 CV / 25 Ltrs**
- BRAD 1.4 (15~50mm)**
- 100 BRADS**
- 8428814260052**
- 160,00 €**



MT-500 Clavadora MITO para Brad 1.4 hasta 50mm

Clavadora de calidad semi-profesional. Cargador de aluminio con guía de acero. Muy robusta y duradera. Seguro por contacto. Empuñadura de goma, para reducir la fatiga del operario.

clavadoras

CLAVO MT 1.8 ACERO

Clavo de acero de 1.83mm diámetro. Clava en paredes de ladrillo, bloques de construcción, cemento, etc... Para poner rodapié y panelar armarios o paredes. También atraviesa planchas de metal de 2.5mm.



REF.	DESCRIPCION	PVP	CAJA	EMBALAJE	KG EMB.
MT1815B	CLAVO 1.83/15 BRICO	5,00 € /mil	3.000	30.000	10,00
MT1820B	CLAVO 1.83/20 BRICO	5,25 € /mil	3.000	30.000	13,00
MT1825B	CLAVO 1.83/25 BRICO	5,50 € /mil	3.000	30.000	16,00
MT1830B	CLAVO 1.83/30 BRICO	6,50 € /mil	1.500	15.000	10,00
MT1835B	CLAVO 1.83/35 BRICO	7,50 € /mil	1.500	15.000	12,00
MT1840B	CLAVO 1.83/40 BRICO	8,00 € /mil	1.500	15.000	13,00
MT1845B	CLAVO 1.83/45 BRICO	8,60 € /mil	1.500	15.000	14,50
MT1850B	CLAVO 1.83/50 BRICO	11,10 € /mil	1.500	15.000	16,00

REF.	DESCRIPCION	PVP	CAJA	EMBALAJE	KG EMB.
MT1815N	CLAVO 1.83/15 NEGRO	5,00 € /mil	3.000	30.000	10,00
MT1820N	CLAVO 1.83/20 NEGRO	5,25 € /mil	3.000	30.000	13,00
MT1825N	CLAVO 1.83/25 NEGRO	5,50 € /mil	3.000	30.000	16,00
MT1830N	CLAVO 1.83/30 NEGRO	6,50 € /mil	3.000	30.000	19,00
MT1835N	CLAVO 1.83/35 NEGRO	7,50 € /mil	1.500	15.000	12,00
MT1840N	CLAVO 1.83/40 NEGRO	8,00 € /mil	1.500	15.000	13,00
MT1845N	CLAVO 1.83/45 NEGRO	8,60 € /mil	1.500	15.000	14,50
MT1850N	CLAVO 1.83/50 NEGRO	9,50 € /mil	1.500	15.000	16,00



CAMPOS DE APLICACIÓN:



Rodapié



Panelado



F1850

- 295x76x278mm
- 1.500 gr
- 2 CV / 25 Ltrs
- BRAD 1.4 (15~50mm)
- BRAD 1.6 (15~50mm)
- Clavo MT 1.83 (15~50mm)
- 100 BRADS/CLAVOS
- 8435572500054
- 250,00 €



BS1650

- 295x76x278mm
- 1.900 gr
- 2 CV / 25 Ltrs
- BRAD 1.4 (15~50mm)
- BRAD 1.6 (15~50mm)
- Clavo MT 1.83 (15~50mm)
- 100 BRADS/98 CLAVOS
- 8435572500610
- 320,00 €



F18/50LK Clavadora CLAVESA para Brad 1.4, Brad 1.6 y Clavo 1.83 Acerado

Clavadora de calidad profesional. Apertura rápida del morro para desalojar clavos atrancados. Indicador de cargador vacío. Carro 3-en-1 para Brad 14, Brad 16 y Clavo 1.83 Acero. Indicador de cargador vacío. Seguro por contacto. Expulsor de aire orientable (360°). Empuñadura de goma para reducir la fatiga del usuario.



BS-1650 Clavadora CLAVESA para Brad 1.4, Brad 1.6 y Clavo 1.83 Acerado

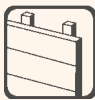
Clavadora de calidad profesional. Morro con apertura rápida. Cargador de aluminio válido para 3 tipos de clavos, Brad 1.4, brad 1,6 y Clavo 1,83 Acerado. Indicador de clavo agotado en el cargador. Seguro por contacto con protector de goma en el morro. Expulsor de aire orientable (360°). Empuñadura de goma para reducir la fatiga del usuario.

CLAVO T 2.2

Clavo en hierro (dorado) y acero (plateado). Diámetro 2.2 y cabeza tipo T. Largos de 25 a 65mm. Pensado para rastrelar, colocación de tarimas y fabricación de canapés.



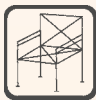
CAMPOS DE APLICACIÓN



Panelado



Tarimas



Esqueletaje metálico

REF.	DESCRIPCION	PVP	CAJA	EMBALAJE	KG EMB.
CT2225	CLAVO T HIERRO 2.2*25	6,30 €/mil	2.000	20.000	15,50
CT2232	CLAVO T HIERRO 2.2*32	6,93 €/mil	2.000	20.000	20,50
CT2238	CLAVO T HIERRO 2.2*38	8,40 €/mil	1.000	10.000	12,70
CT2245	CLAVO T HIERRO 2.2*45	8,51 €/mil	1.000	10.000	15,00
CT2250	CLAVO T HIERRO 2.2*50	10,50 €/mil	1.000	10.000	16,00
CT2257	CLAVO T HIERRO 2.2*57	11,55 €/mil	1.000	10.000	18,00
CT2264	CLAVO T HIERRO 2.2*64	13,65 €/mil	1.000	10.000	20,00

REF.	DESCRIPCION	PVP	CAJA	EMBALAJE	KG EMB.
CTA2225	CLAVO T ACERO 2.2*25	6,90 €/mil	2.000	20.000	15,50
CTA2232	CLAVO T ACERO 2.2*32	7,40 €/mil	2.000	20.000	20,50
CTA2238	CLAVO T ACERO 2.2*38	9,00 €/mil	1.000	10.000	12,70
CTA2245	CLAVO T ACERO 2.2*45	10,00 €/mil	1.000	10.000	15,00
CTA2250	CLAVO T ACERO 2.2*50	11,00 €/mil	1.000	10.000	16,00
CTA2257	CLAVO T ACERO 2.2*57	13,00 €/mil	1.000	10.000	18,00
CTA2264	CLAVO T ACERO 2.2*64	14,00 €/mil	1.000	10.000	20,00

BS-2264 Clavadora CLAVESA para CLAVO T 2.2 en Hierro y Acero hasta 65mm



BS2264	
	318x92x293mm
	2.880 gr
	2 CV / 25 Ltrs
	Clavo T 2.2 (15~65mm)
	80 CLAVOS
	8435572500108
	440,00 €

Clavadora de calidad profesional. Cargador de aluminio con guía de acero. Indicador de cargador vacío. Deflector del aire orientable (360°). Empuñadura de goma para reducir la fatiga del operario en trabajos prolongados. Gran potencia de disparo. Sistema de seguro por contacto.

MT-ST64 Clavadora MITO para CLAVO T 2.2 en Hierro y Acero hasta 65mm



MTST64	
	310x311x95mm
	2.810 gr
	2.5 CV / 50 Ltrs
	Clavo T 2.2 (18~64mm)
	100 CLAVOS
	8435572501365
	250,00 €

Clavadora de calidad profesional. Ideal para trabajos de panelado, estructuras, colocación de tarimas, embalajes, palets y otros trabajos de construcción. Cargador de aluminio con guía de acero. Indicador de cargador vacío. Empuñadura de goma para reducir la fatiga del operario en trabajos prolongados. Modo de trabajo Secuencial/Continuo. Sistema de seguro por contacto.



herramienta manual



aire

maquinaria neumática

remachadoras

maquinaria eléctrica

jardín

accesorios


clavadoras grapadoras

clavadoras

CLAVO BOBINA ELECTROSOLDADO 15°


Clavo roscado y liso unidos con alambre electrosoldado en bobinas de 200 a 300 pcs. La inclinación del clavo es de 15°. Utilizado en la fabricación de palets y embalajes.

ALAMBRE 15°



CLAVO ELECTRO ALAMBRE

Ø 2.1 - 3.8 mm

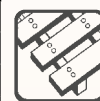


- 35

- 130

REF.	DESCRIPCIÓN	CAJA	KG CAJA
XCA2132R	CLAVO ELECTRO 15° 2.1*32 ROSCADO	14.400	13,00
XCA2140R	CLAVO ELECTRO 15° 2.1*40 ROSCADO	12.600	14,00
XCA2145L	CLAVO ELECTRO 15° 2.1*45 LISO	10.800	14,00
XCA2145R	CLAVO ELECTRO 15° 2.1*45 ROSCADO	10.800	14,00
XCA2150L	CLAVO ELECTRO 15° 2.1*50 LISO	16.000	22,00
XCA2150R	CLAVO ELECTRO 15° 2.1*50 ROSCADO	9.000	14,00
XCA2338A	CLAVO ELECTRO 15° 2.3*38 ANILLADO	12.600	20,00
XCA2345L	CLAVO ELECTRO 15° 2.3*45 LISO	9.000	13,00
XCA2345R	CLAVO ELECTRO 15° 2.3*45 ROSCADO	10.800	17,00
XCA2350L	CLAVO ELECTRO 15° 2.3*50 LISO	9.000	15,00
XCA2350R	CLAVO ELECTRO 15° 2.3*50 ROSCADO	9.000	16,00
XCA2357A	CLAVO ELECTRO 15° 2.3*57 ANILLADO	9.000	17,50
XCA2550L	CLAVO ELECTRO 15° 2.5*50 LISO	9.000	18,00
XCA2550R	CLAVO ELECTRO 15° 2.5*50 ROSCADO	9.000	18,00
XCA2555L	CLAVO ELECTRO 15° 2.5*55 LISO	9.000	20,00
XCA2555R	CLAVO ELECTRO 15° 2.5*55 ROSCADO	9.000	20,00
XCA2560L	CLAVO ELECTRO 15° 2.5*60 LISO	9.000	21,50
XCA2560R	CLAVO ELECTRO 15° 2.5*60 ROSCADO	9.000	21,50
XCA2565L	CLAVO ELECTRO 15° 2.5*65 LISO	9.000	24,00
XCA2565R	CLAVO ELECTRO 15° 2.5*65 ROSCADO	7.200	18,50
XCA2570L	CLAVO ELECTRO 15° 2.5*70 LISO	9.000	25,00
XCA2570R	CLAVO ELECTRO 15° 2.5*70 ROSCADO	9.000	25,00
XCA2575R	CLAVO ELECTRO 15° 2.5*75 ROSCADO	7.200	21,50
XCA2870L	CLAVO ELECTRO 15° 2.8*70 LISO	6.000	17,00
XCA2875R	CLAVO ELECTRO 15° 2.8*75 ROSCADO	4.500	16,50
XCA2880L	CLAVO ELECTRO 15° 2.8*80 LISO	4.500	18,00
XCA2880R	CLAVO ELECTRO 15° 2.8*80 ROSCADO	5.000	20,00
XCA2890L	CLAVO ELECTRO 15° 2.8*90 LISO	4.500	20,00
XCA3190R	CLAVO ELECTRO 15° 3.1*90 ROSCADO	3.600	19,50
XCA31100R	CLAVO ELECTRO 15° 3.1*100 ROSCADO	4.000	22,00
XCA35120R	CLAVO ELECTRO 15° 3.5*120 ROSCADO	1.500	14,00
XCA38110R	CLAVO ELECTRO 15° 3.8*110 ROSCADO	1.800	18,00
XCA38130R	CLAVO ELECTRO 15° 3.8*130 ROSCADO	1.800	21,00

CAMPOS DE APLICACIÓN:



Paletaje



Embalaje madera

* Otras medidas, consultar. Las cantidades de las cajas pueden variar sin previo aviso

* Consultar precios de estos artículos.

BSR-57A (C-25/57 A1)

Clavadora CLAVESA para Clavo Electrosoldado 15° desde 25 a 57mm

BSR57A

- 302x132x285mm
- 2.670 gr
- 3 CV / 100 Ltrs
- Clavo bobina electro 15°
- Largo Clavo 25~57mm
- 2.1~2.5mm
- 300 CLAVOS
- 8435572500634
- 790,00 €



Calidad profesional. Rápida y potente. Apertura fácil del morro. Sistema de disparo continuo, que manteniendo el gatillo apretado, permite disparar mediante el contacto del seguro. Sistema de seguro por contacto. Salida de aire orientable (360°). Empuñadura de goma, que reduce la fatiga del operario.

herramienta manual

aire

maquinaria neumática

remachadoras

maquinaria eléctrica

jardín

accesorios

clavadoras grapadoras

BSR-65 [C-25/65 A1]

Clavadora CLAVESA para Clavo electrosoldado 15° desde 38 hasta 65mm



BSR65

	269x132x316mm
	2.600 gr
	3 CV / 100 Ltrs
	Clavo bobina electro 15°
	Largo Clavo 38~65mm
	2.0~2.5mm
	300 CLAVOS
	8435572500153
	840,00 €

Calidad profesional. Rápida y potente. Apertura fácil del morro. Sistema de disparo continuo, que permite disparar de forma continuada utilizando el contacto del seguro. Sistema de seguro por contacto. Salida de aire orientable (360°). Empuñadura de goma, que reduce la fatiga del operario.



herramienta manual

aire

maquinaria neumática

BSR-70 [C-29/70 A1]

Clavadora CLAVESA para Clavo electrosoldado 15° desde 45 hasta 70mm



BSR70

	339x129x317mm
	3.600 gr
	3 CV / 100 Ltrs
	Clavo bobina electro 15°
	Largo Clavo 45~70mm
	2.3~2.9mm
	250~300 CLAVOS
	8435572501587
	860,00 €

Calidad profesional. Rápida y potente. Apertura fácil del morro. Sistema de disparo continuo, que permite disparar de forma continuada utilizando el contacto del seguro. Sistema de seguro por contacto. Salida de aire orientable (360°). Empuñadura de goma, que reduce la fatiga del operario.



remachadoras

maquinaria eléctrica

BSR-90 [C-33/90 A3]

Clavadora CLAVESA para Clavo electrosoldado 15° desde 45 hasta 90mm



BSR90

	385x143x370mm
	3.600 gr
	3 CV / 100 Ltrs
	Clavo bobina electro 15°
	Largo Clavo 45~90mm
	2.5~3.3mm
	200~300 CLAVOS
	8435572500160
	920,00 €

Calidad profesional. Rápida y potente. Apertura fácil del morro. Cuerpo fabricado en Magnesio, que hace la máquina más ligera y cómoda para trabajar. Sistema de disparo continuo, que permite disparar de forma continuada utilizando el contacto del seguro. Sistema de seguro por contacto. Salida de aire orientable (360°). Empuñadura de goma, que reduce la fatiga del operario.



jardín

accesorios

clavadoras grapadoras

clavadoras

herramienta manual

BSR-100 [C-38/100 A1]

Clavadora CLAVESA para Clavo electrosoldado 15° desde 55 hasta 100mm

Calidad profesional. Rápida y potente. Apertura fácil del morro. Sistema de disparo continuo, que permite disparar de forma continuada utilizando el contacto del seguro. Sistema de seguro por contacto. Salida de aire orientable (360°). Empuñadura de goma, que reduce la fatiga del operario.

aire

maquinaria neumática

BSR 100

	338x153x418mm
	5.240 gr
	3 CV / 100 Ltrs
	Clavo bobina electro 15°
	Largo Clavo 55~100mm
	2.5~3.8mm
	225~300 CLAVOS
	8435572502959
	1.020,00 €

remachadoras

maquinaria eléctrica

BSR-130 [C-38/130 A1]

Clavadora CLAVESA para Clavo electrosoldado 15° desde 75 hasta 130mm

Calidad profesional. Rápida y potente. Apertura fácil del morro. Sistema de disparo continuo, que permite disparar de forma continuada utilizando el contacto del seguro. Sistema de seguro por contacto. Salida de aire orientable (360°). Empuñadura de goma, que reduce la fatiga del operario.

jardín

accesorios

BSR 130

	338x153x478mm
	5.790 gr
	3 CV / 100 Ltrs
	Clavo bobina electro 15°
	Largo Clavo 75~130mm
	3.05~3.8mm
	120~225 CLAVOS
	8435572501426
	1.600,00 €

clavadoras grapadoras



clavadoras

Serie MTR

Clavadoras MITO para clavo electrosoldado 15°

Máquinas de calidad profesional. Apertura fácil del morro. Sistema de seguro por contacto. Sistema de disparo continuo. Cargador de plástico con adaptador para cada medida de clavo. Empuñadura de goma, que reduce la fatiga del operario. Resistentes y pensadas para trabajos continuados.



MTR55

	285x300x123mm
	2.600 gr
	3 CV / 100 Ltrs
	Clavo bobina electro 15°
	Largo Clavo 32~55mm
	2.1~2.5mm
	250~400 CLAVOS
	8435572502218
	310,00 €

MTR70

	320x133x310mm
	3.550 gr
	3 CV / 100 Ltrs
	Clavo bobina electro 15°
	Largo Clavo 45~70mm
	2.3~2.9mm
	300 CLAVOS
	8435572501549
	340,00 €



MTR80

	305x355x132mm
	3.900 gr
	3 CV / 100 Ltrs
	Clavo bobina electro 15°
	Largo Clavo 50~83mm
	2.5~3.3mm
	225~300 CLAVOS
	8435572501358
	380,00 €



MTR90

	305x355x132mm
	3.990 gr
	3 CV / 100 Ltrs
	Clavo bobina electro 15°
	Largo Clavo 50~90mm
	2.9~3.3mm
	225~275 CLAVOS
	8435572502225
	390,00 €



MTR100

	417x336x156mm
	5.300 gr
	3 CV / 100 Ltrs
	Clavo bobina electro 15°
	Largo Clavo 65~100mm
	2.87~3.33mm
	150~300 CLAVOS
	8435572503130
	720,00 €



herramienta manual

aire

maquinaria neumática

remachadoras

maquinaria eléctrica

jardín

accesorios

clavadoras grapadoras

clavadoras

herramienta manual

aire

maquinaria neumática


remachadoras

maquinaria eléctrica

jardín

accesorios

clavadoras grapadoras



PLÁSTICO PEINE 21°

Ø 3.8~4.6 mm

CLAVO PLÁSTICO PEINE 21°

Clavo encintado en peine de 30 clavos aprox. Clavo liso o roscado. Inclinación de 21° y unido con plástico. Pensado para trabajar en la construcción de casas, tejados y otros trabajos de construcción.

CAMPOS DE APLICACIÓN:



Casas de madera



Embalaje de madera



Construcción

REF.	DESCRIPCIÓN	CAJA	KG EMB.
XPP38110L	CLAVO PLAST 21° PEINE 3.8*110 LISO	1.500	15,00
XPP38110R	CLAVO PLAST 21° PEINE 3.8*110 ROSCADO	1.800	18,50
XPP38120L	CLAVO PLAST 21° PEINE 3.8*120 LISO	1.500	16,00
XPP38120R	CLAVO PLAST 21° PEINE 3.8*120 ROSCADO	1.500	16,00
XPP42130L	CLAVO PLAST 21° PEINE 4.2*130 LISO	660	10,00
XPP42130R	CLAVO PLAST 21° PEINE 4.2*130 ROSCADO	660	11,00/10,00
XPP46145L	CLAVO PLAST 21° PEINE 4.2*145 LISO	660	14,00
XPP46145R	CLAVO PLAST 21° PEINE 4.6*145 ROSCADO	720	15,00
XPP46160L	CLAVO PLAST 21° PEINE 4.6*160 LISO	1.010/660	22,00/15,00

* Consultar precios de estos artículos.


BS-22/160 Clavadora CLAVESA para clavo peine plástico 21° hasta 160mm

Clavadora calidad profesional. Cargador aluminio con fácil visión del nivel de clavos. Empuñadura de goma para reducir la fatiga del operario en trabajos prolongados. Agarrador lateral para un mejor control de la máquina. Sistema de seguro por contacto.



BS22160

	568x180x548mm
	6.900 gr
	3 CV / 100 Ltrs
	Clavo peine plástico 21°
	Largo Clavo 100~160mm
	3.8~4.6mm
	60 CLAVOS
	8435572503475
	1.500,00 €



**PLÁSTICO
PEINE 21°**
Ø 2.8~3.1 mm

CAMPOS DE APLICACIÓN:



Casas de
madera



Embalaje
de madera



Construcción

REF.	DESCRIPCIÓN	CAJA	KG EMB.
XPP2860L	CLAVO PLAST 21° PEINE 2.8*60 LISO	3.000	10,00
XPP2860R	CLAVO PLAST 21° PEINE 2.8*60 ROSCADO	3.000	9,00
XPP2870L	CLAVO PLAST 21° PEINE 2.8*70 LISO	4.000	15,00
XPP2870R	CLAVO PLAST 21° PEINE 2.8*70 ROSCADO	3.000	11,00
XPP3180L	CLAVO PLAST 21° PEINE 3.1*80 LISO	3.000	19,50
XPP3180R	CLAVO PLAST 21° PEINE 3.1*80 ROSCADO	3.000	15,00
XPP3190L	CLAVO PLAST 21° PEINE 3.1*90 LISO	3.000	12,00
XPP3190R	CLAVO PLAST 21° PEINE 3.1*90 ROSCADO	3.000	16,50
XPP31100L	CLAVO PLAST 21° PEINE 3.1*100 LISO	4.000	21,00
XPP31100R	CLAVO PLAST 21° PEINE 3.1*100 ROSCADO	3.000	16,50

* Consultar precios de estos artículos.

BS-22100 Clavadora CLAVESA para clavo peine plástico 21° hasta 100mm

Clavadora calidad profesional. Cargador aluminio con fácil visión del nivel de clavos. Difusor de aire orientable (360°). Empuñadura de goma para reducir la fatiga del operario en trabajos prolongados. Sistema de seguro por contacto.



BS22100

	525x139x369mm
	3.600 gr
	3 CV / 50 Ltrs
	Clavo peine plástico 21°
	Largo Clavo 50~100mm
	2.8~3.8mm
	60 CLAVOS
	8435572502423
	650,00 €

BS22100

clavadoras

CLAVO A GRANEL Clavo a granel para a granel de gran longitud hasta 180mm. Utilizable para trabajos de construcción, casas de madera, rehabilitación de tejados y embalajes de madera.

PN-1 Clavadora de Mano CLAVESA para clavo a granel hasta 180mm


Clavadora para clavo a Granel. Calidad Profesional. Rápida. Disparo por contacto. Suministrado con protección de cuero, para asegurar el agarre y aumentar la comodidad en trabajos continuados. Cabeza imantada.



PN01

PN01

	132x82x124mm
	1.150 gr
	3 CV / 50 Ltrs
	Clavo Granel
	Clavo Largo 50~180mm
	2.8~3.3mm
	1 CLAVO
	8428814280050
	230,00 €



CLAVO TEJADO EN BOBINA

Clavo electrosoldado en bobina con cabeza ancha (10mm) de 25 a 45mm. Recomendado para fabricación de casas de madera y elaboración de tejados. Suministrado en bobinas de 120 clavos.

REF.	DESCRIPCION	PVP	CAJA	KG EMB.
RN19	CLAVO TEJADO 19mm LISO	29,17 €/mil	7.200	13,00
RN22	CLAVO TEJADO 22mm LISO	32,31 €/mil	7.200	13,50
RN25A	CLAVO TEJADO 25mm ANILLADO	38,92 €/mil	7.200	14,00
RN32	CLAVO TEJADO 32mm LISO	37,79 €/mil	7.200	15,00
RN45	CLAVO TEJADO 45mm LISO	37,79 €/mil	7.200	19,50

CAMPOS DE APLICACIÓN:



Tejados



Casa de madera

RF-3145 Clavadora CLAVESA para clavo cabeza ancha (10mm) hasta 45mm

Calidad profesional. Apertura del morro para facilitar los desatracos de clavos. Disparo continuo / secuencial para adaptarse a su forma de trabajo. Cargador de plástico regulable para adaptarlo a la medida del clavo. Fácil visión del nivel de clavos en el cargador. Seguro por contacto. Expulsor de aire orientable (360°). Empuñadura de goma para reducir la fatiga del operario.



RF3145

	270x270x100mm
	1.150 gr
	3 CV / 100 Ltrs
	Clavo cabeza ancha electro
	Largo Clavo 19~45mm
	2.5~3.3mm
	120 CLAVOS
	8428814280197
	700,00 €

CN-45E Clavadora MITO para clavo cabeza ancha (10mm) hasta 45mm

Calidad semi-profesional. Apertura del morro para facilitar los desatracos de clavos. Disparo continuo / secuencial para adaptarse a su forma de trabajo. Cargador de plástico regulable para adaptarlo a la medida del clavo. Fácil visión del nivel de clavos en el cargador. Seguro por contacto. Expulsor de aire orientable (360°). Empuñadura de goma para reducir la fatiga del operario.



CN45E

	300x112x270mm
	2.800 gr
	3 CV / 100 Ltrs
	Clavo cabeza ancha electro
	Largo Clavo 22~45mm
	3.1mm
	120 CLAVOS
	8428814280203
	340,00 €