

llaves de impacto 1"

BS-4165 Llave de impacto CLAVESA de 1"



Sistema de impacto de doble maza.
Eje largo (200mm).
Máximo apriete 2.160 Nm.
Velocidad 4.500 rpm.
Consumo de aire de 300 L/min.
Rosca entrada aire 1/2"
Manguera recomendada 19mm
Dispone de sistema de regulación.
Presión recomendada 6,3 Bar

BS4165



9,5 Kg




8428814750010



900,00 €



EP-100-L Llave de impacto CLAVESA de 1"



Sistema de impacto de martillo simple.
Eje largo (200mm).
Máximo apriete 2.150 Nm.
Velocidad 4.000 rpm.
Consumo de aire de 566 L/min.
Rosca entrada aire 1/2"
Manguera recomendada 13mm
Dispone de sistema de regulación.
Presión recomendada 6,5 Bar

EP0100L



11 Kg



4718399000100



630,00 €

EP-100-C Llave de impacto CLAVESA de 1"



Sistema de impacto de martillo simple.
Eje corto (25mm).
Máximo apriete 2.150 Nm.
Velocidad 4.000 rpm.
Consumo de aire de 566 L/min.
Rosca entrada aire 1/2"
Manguera recomendada 13mm
Dispone de sistema de regulación.
Presión recomendada 6,5 Bar

EP0100



9,5 Kg



4718399000094



592,00 €

agrícola

herramienta manual

aire

maquinaria neumática

maquinaria eléctrica

jardín

accesorios

clavadoras grapadoras

llaves de impacto 3/4"

BS-3110 Llave de impacto CLAVESA de 3/4"

Sistema de impacto de doble martillo.
Máximo apriete 1.490 Nm.
Velocidad 5.500 rpm.
Consumo de aire de 204 L/min.
Rosca de entrada de aire 3/4"
Manguera recomendada 10mm
Dispone de sistema de regulación.
Presión recomendada 6,3 Bar



BS3110



5,7 Kg



8428814750027



500,00 €



EP-104 Llave de impacto CLAVESA de 3/4"

Sistema de impacto de martillo simple.
Máximo apriete 677 Nm.
Velocidad 5.000 rpm.
Consumo de aire de 340 L/min.
Rosca entrada aire 1/4"
Manguera recomendada 10mm
Presión recomendada 6,5 Bar

EP0104



4,5 Kg



4718399000292



160,00 €



EP-1010

Juego de vasos de 1"

Fabricado en acero Cr-Mo.
Incluye 9 vasos de 1" [24, 27, 30, 32, 35, 38, 41, 46 y 50mm].
Suministrado en caja metálica.



EP 1010



7 Kg



8428814750133



190,00 €

EP-1034

Juego de vasos de 3/4"

Fabricado en acero Cr-Mo.
Incluye 8 vasos de 3/4" [26, 27, 29, 30, 32, 35, 36 y 38mm].
Suministrado en caja metálica.



EP 1034



4 Kg



8428814750126



80,00 €

EP-1012

Juego de vasos de 1/2"

Fabricado en acero Cr-Mo. Incluye 9 vasos de 1/2" [11, 12, 13, 14, 16, 17, 19, 21 y 22mm]. Suministrado en caja metálica.



EP 1012



1.35 Kg



8428814750111



40,00 €

EP1010

EP1034

EP1012

agrícola

herramienta manual

aire

maquinaria neumática

maquinaria eléctrica

jardín

accesorios

clavadoras grapadoras

llaves de impacto 1/2"

BS-241 Llave de impacto CLAVESA de 1/2"

Sistema de impacto de doble martillo.
Máximo apriete 623 Nm.
Velocidad 8.000 rpm.
Consumo de aire de 119 L/min.
Rosca entrada aire 1/4".
Manguera recomendada 10mm.
Dispone de sistema de regulación.
Presión recomendada 6,3 Bar.



BS0241

	2,5 Kg
	8428814750096
	170,00 €

EP-102 Llave de impacto CLAVESA de 1/2"

Sistema de impacto de doble martillo.
Máximo apriete 311 Nm.
Velocidad 7.000 rpm.
Consumo de aire de 266 L/min.
Rosca entrada aire 1/4".
Manguera recomendada 10mm.
Presión recomendada 6,3 Bar.



EP0102

EP0102

	2,2 Kg
	4718399000506
	80,00 €

EP-102 KIT Llave de impacto CLAVESA de 1/2"

Sistema de impacto de doble martillo.
Máximo apriete 311 Nm.
Velocidad 7.000 rpm.
Consumo de aire de 266 L/min.
Rosca entrada aire 1/4".
Manguera recomendada 10mm.
Presión recomendada 6,3 Bar.
Incluye 10 vasos (27, 24, 22, 19, 17, 14, 13, 11, 10, 9mm), 1 alargador (124mm) y un mini-engrasador.



EP0102K

	4,21 Kg
	4718399000506
	90,00 €

EP0102K

llaves de impacto 1/2"

BS-250 Llave de impacto CLAVESA de 1/2"

Sistema de impacto de doble martillo.
Máximo apriete 740 Nm.
Velocidad 7.500 rpm.
Consumo de aire de 133 L/min.
Rosca entrada aire 1/4".
Manguera recomendada 10mm.
Dispone de sistema de regulación.
Presión recomendada 6,3 Bar.

BS0250



BS0250



2,86 Kg



8428814750034



200,00 €

agrícola

herramienta manual

aire

BS-250 KIT Llave de impacto CLAVESA de 1/2"

Sistema de impacto de doble martillo, provee más potencia y mejor equilibrio. Diseño ergonómico. Incluye empuñadura de goma para un uso más confortable. Máximo apriete 740 Nm. Velocidad 7.500 rpm. Consumo de aire de 133 L/min. Rosca entrada aire 1/4". Manguera recomendada 10mm. Presión recomendada 6,3 Bar. Incluye 10 vasos (27, 24, 22, 19, 17, 14, 13, 11, 10, 9mm), 1 alargador (124mm) y un mini-engrasador.

BS0250KIT



BS0250KIT



5,05 Kg



8428814750041



250,00 €



maquinaria neumática

maquinaria eléctrica

jardín

BS-260 Llave de impacto CLAVESA 1/2"

Sistema de impacto de doble martillo que consigue mayor potencia y mejor equilibrio de la pistola. Diseño ergonómico con empuñadura de goma que permite trabajar de una manera más cómoda y mejorar la sujeción de la máquina. Carcasa de composite, muy ligera y de reducido tamaño. Dispone de sistema de regulación. Entrada de aire rosca 1/4". Máximo apriete 1055 Nm. Velocidad 6.800 rpm. Consumo de aire 127 L/min.

BS0260



BS0260



1,80 Kg



8428814750140



240,00 €

accesorios

clavadoras grapadoras

Llaves compactas

agrícola

EP-5146 Llave de Impacto compacta CLAVESA 1/2"

Sistema de impacto de doble martillo con una mayor potencia y mejor equilibrio. Máximo apriete 678 Nm. Velocidad en Vacío 10.000 rpm. Consumo de aire 133 L/min. Rosca de entrada del aire 1/4". Manguera recomendado 10mm. Dispone de sistema de regulación. Presión recomendada 6.3 Bar.

EP5146



EP5146

+	192x126x59 mm
🔧	1,55 Kg
📄	8428814750157
€	190,00 €

herramienta manual

aire

maquinaria neumática

BS-214 Llave de impacto CLAVESA de 1/2"

Sistema de impacto de doble martillo. Máximo apriete 433 Nm. Velocidad 10.000 rpm. Consumo de aire de 75 L/min. Rosca entrada aire 1/4". Manguera recomendada 10mm. Dispone de sistema de regulación. Presión recomendada 6,3 Bar.



BS0214

BS0214

+	185x145x55 mm
🔧	1,45 Kg
📄	8428814750102
€	140,00 €

maquinaria eléctrica

jardín

accesorios

BS-114 Llave de Impacto compacta CLAVESA 3/8"

Sistema de impacto de doble martillo con una mayor potencia y mejor equilibrio. Máximo apriete 270 Nm. Velocidad en Vacío 10.000 rpm. Consumo de aire 75 L/min. Rosca de entrada del aire 1/4". Manguera recomendada 10mm. Dispone de sistema de regulación. Presión recomendada 6.3 Bar.



BS0114

BS0114

+	185x145x55 mm
🔧	1,45 Kg
📄	8428814750164
€	140,00 €

clavadoras grapadoras

llave de impacto carraca

BS-0003 y BS-0103

Carraca neumática
CLAVESA

Máximo apriete 34 Nm.
Velocidad 280 rpm.
Consumo aire 73 L/min.
Rosca entrada aire 1/4"
Manguera recomendada 10mm
Presión recomendada 6,3 Bar



BS0003

	BS0003
	Cuadradillo 1/4"
	A=19mm B=30mm
	C=29mm
	530 g
	8428814750058
	112,00 €

	BS0103
	Cuadradillo 3/8"
	A=19mm B=36mm
	C=29mm
	530 g
	8428814750065
	112,00 €

BS0103

BS-0107 BS-0207

Carraca neumática
CLAVESA

Máximo apriete 95 Nm.
Velocidad 160 rpm.
Consumo aire 74 L/min.
Rosca entrada aire 1/4"
Manguera recomendada 10mm
Presión recomendada 6,3 Bar



BS0107

	BS0107
	Cuadradillo 3/8"
	A=26mm B=44mm
	C=40mm
	1,200 Kg
	8428814750072
	120,00 €

	BS0207
	Cuadradillo 1/2"
	A=26mm B=44mm
	C=40mm
	1,200 Kg
	8428814750089
	120,00 €

BS0207

EP-0106 Carraca neumática CLAVESA

Máximo apriete 61 Nm.
Velocidad 150 rpm.
Consumo aire 114 L/min.
Rosca entrada aire 1/4"
Manguera recomendada 10mm
Presión recomendada 6,3 Bar



EP0106

	EP0106
	Cuadradillo 1/2"
	A=24mm B=46mm
	C=41mm
	1,200 Kg
	4718399000780
	75,00 €

	EP0116
	Cuadradillo 1/2"
	A=25mm B=49mm
	C=41mm
	1,900 Kg
	8428814750071
	180,00 €

EP-0116 Carraca neumática CLAVESA

Máximo apriete 100 Nm.
Velocidad 350 rpm.
Consumo de aire 400 L/min.
Rosca de entrada aire 1/4".
Manguera recomendada 10mm
Presión recomendada 6,3 Bar



EP0116

agrícola

herramienta
manual

aire

maquinaria
neumática

maquinaria
eléctrica

jardín

accesorios

clavadoras
grapadoras

taladros

agrícola

EP-200 Taladro CLAVESA 10mm



Mecanismo reversible.
Velocidad 1.800 rpm.
Consumo de aire de 170 L/min.
Porta-brocas rápido 10mm.
Rosca entrada aire 1/4".
Manguera recomendada 10mm.
Presión recomendada 6,5 Bar.



EP0200



1,4 Kg



4718399026209



110,00 €

herramienta manual

aire

maquinaria neumática

EP-248 Taladro CLAVESA 10mm

Mecanismo reversible.
Velocidad 1.700 rpm.
Consumo de aire de 220 L/min.
Porta-brocas rápido 10mm.
Diseño ergonómico.
Reducido nivel de vibración.
Rosca entrada aire 1/4".
Manguera recomendada 8 mm.
Presión recomendada 6,5 Bar.

EP0248



EP0248



1,06 Kg



4718399037137



220,00 €

maquinaria eléctrica

jardín

EP-258 Taladro CLAVESA 10mm

Mecanismo reversible.
Velocidad 750 rpm.
Consumo de aire de 220 L/min.
Porta-brocas rápido 10mm.
Diseño ergonómico.
Reducido nivel de vibración.
Rosca entrada aire 1/4".
Manguera recomendada 8 mm.
Presión recomendada 6,5 Bar.

EP0258



EP0258



1,06 Kg



4718399037144



220,00 €

accesorios

clavadoras grapadoras

EP-204 Taladro CLAVESA 10mm

Velocidad 1.800 rpm.
Consumo de aire de 170 L/min.
Porta-brocas rápido 10mm.
Rosca entrada aire 1/4".
Manguera recomendada 10mm.
Presión recomendada 6,5 Bar.

EP0204



EP0204



0,9 Kg



4718399000988



90,00 €

EP-205 Taladro CLAVESA 10mm

Velocidad 1.800 rpm.
Consumo de aire de 170 L/min.
Porta-brocas con llave 10mm.
Rosca entrada aire 1/4".
Manguera recomendada 10mm.
Presión recomendada 6,5 Bar.

EP0205



EP0205



0,9 Kg



4718399000933



75,00 €

EP-206 Taladro CLAVESA 13mm

Motor con doble multiplicador.
Velocidad 450 rpm.
Consumo de aire de 113 L/min.
Porta-brocas con llave 13mm.
Rosca entrada aire 1/4".
Manguera recomendada 10mm.
Presión recomendada 6,5 Bar.

EP0206



EP0206



1,7 Kg



4718399000957



140,00 €

EP-207 Taladro CLAVESA 10mm

Mecanismo reversible.
Velocidad 1.800 rpm.
Consumo de aire de 170 L/min.
Porta-brocas rápido 10mm.
Rosca entrada aire 1/4".
Manguera recomendada 10mm.
Presión recomendada 6,5 Bar.

EP0207



EP0207

- 0,9 Kg
- 4718399000995
- 95,00 €

EP-208 Taladro CLAVESA 10mm

Mecanismo reversible.
Velocidad 1.800 rpm.
Consumo de aire de 170 L/min.
Porta-brocas con llave 10mm.
Rosca entrada aire 1/4".
Manguera recomendada 10mm.
Presión recomendada 6,5 Bar.

EP0208



EP0208

- 0,9 Kg
- 4718399000940
- 75,00 €

EP-280 Porta-brocas con llave 10mm



EP0280

- máx. broca 10 mm
- 8428814790016
- 10,00 €

EP-283 Porta-brocas con llave 13mm



EP0283

- máx. broca 13 mm
- 8428814790023
- 18,00 €

EP-202 Taladro CLAVESA 13mm

Mecanismo reversible.
Velocidad 800 rpm.
Consumo de aire de 170 L/min.
Porta-brocas rápido 13mm.
Rosca entrada aire 1/4".
Manguera recomendada 10mm.
Presión recomendada 6,5 Bar.

EP0202



EP0202

- 1,4 Kg
- 8428814790061
- 180,00 €

EP-203 Taladro CLAVESA 13mm

Mecanismo reversible.
Velocidad 800 rpm.
Consumo de aire de 170 L/min.
Porta-brocas con llave 13mm.
Rosca entrada aire 1/4".
Manguera recomendada 10mm.
Presión recomendada 6,5 Bar.

EP0203



EP0203

- 1,4 Kg
- 8428814790078
- 160,00 €

EP-290 Porta-brocas rápido 10mm



EP0290

- máx. broca 10 mm
- 8428814790030
- 20,00 €

EP-293 Porta-brocas rápido 13mm



EP0293

- máx. broca 13 mm
- 8428814790047
- 32,00 €

EP-210 Taladro acodado CLAVESA 10mm

Mecanismo reversible.
Velocidad 1.800 rpm.
Consumo de aire de 170 L/min.
Porta-brocas con llave 10mm.
Rosca entrada aire 1/4".
Manguera recomendada 10mm.
Presión recomendada 6,5 Bar.

EP0210



EP0210

- 1,8 Kg
- 8428814790054
- 132,00 €

agrícola

herramienta manual

aire

maquinaria neumática

maquinaria eléctrica

jardín

accesorios

clavadoras grapadoras

atornilladores

agrícola

herramienta manual

aire

maquinaria neumática

maquinaria eléctrica

jardín

accesorios

clavadoras grapadoras



EP-318 Atornillador recto CLAVESA

Mecanismo reversible.
Ajuste de apriete exterior
Rango de apriete 0.6~6 Nm
Velocidad 1.700 rpm.
Consumo de aire de 550 L/min.
Tamaño de las puntas 6 mm.
Entrada de aire rosca 1/4".
Manguera recomendada 8 mm.
Presión recomendada 6.5 Bar

EP0318

	842 g
	4718399037113
	196,00 €

EP-328 Atornillador recto CLAVESA

Mecanismo reversible.
Ajuste de apriete exterior.
Rango de apriete 0.6~9 Nm
Velocidad 750 rpm.
Consumo de aire de 550 L/min.
Tamaño de las puntas 6 mm.
Entrada de aire rosca 1/4".
Manguera recomendada 8 mm.
Presión recomendada 6.5 Bar

EP0328

	842 g
	4718399037120
	196,00 €

EP-348 Atornillador pistola CLAVESA

Mecanismo reversible.
Ajuste de apriete exterior.
Rango de apriete 1~6 Nm
Velocidad 1.700 rpm.
Consumo de aire de 550 L/min.
Tamaño de las puntas 6 mm.
Entrada de aire rosca 1/4".
Manguera recomendada 8 mm.
Presión recomendada 6.5 Bar

EP0348

	850 g
	4718399037090
	220,00 €



EP-358 Atornillador pistola CLAVESA

Mecanismo reversible.
Ajuste de apriete exterior.
Rango de apriete 1~9 Nm
Velocidad 750 rpm.
Consumo de aire de 550 L/min.
Tamaño de las puntas 6 mm.
Entrada de aire rosca 1/4".
Manguera recomendada 8 mm.
Presión recomendada 6.5 Bar

EP0358

	850 g
	4718399037106
	220,00 €

atornilladores

EP-300

Atornillador pistola CLAVESA

Mecanismo reversible.
Motor con doble multiplicador.
Ajuste de apriete exterior.
Rango de apriete 5-16 Nm
Velocidad 800 rpm.
Consumo de aire de 113 L/min.
Tamaño de las puntas 6 mm.
Entrada de aire rosca 1/4".
Manguera recomendada 10mm.
Presión recomendada 6.5 Bar

EP0300



1,36 Kg



4718399006515



270,00 €



agrícola

herramienta
manual

aire

EP-311 Atornillador recto CLAVESA

Mecanismo reversible.
Motor con doble multiplicador.
Ajuste de apriete exterior.
Rango de apriete 5-16 Nm
Velocidad 800 rpm.
Consumo de aire de 113 L/min.
Tamaño de las puntas 6 mm.
Entrada de aire rosca 1/4".
Manguera recomendada 10mm.
Presión recomendada 6.5 Bar

EP0311



1,36 Kg



4718399036826



270,00 €



maquinaria
neumática

EP-308

Atornillador pistola CLAVESA

Mecanismo reversible.
Rango de apriete 5-13 Nm
Ajuste de apriete interior.
Velocidad 1.800 rpm.
Consumo de aire de 142 L/min.
Tamaño de las puntas 6 mm.
Entrada de aire rosca 1/4".
Manguera recomendada 10mm.
Presión recomendada 6.5 Bar

EP0308



1,14 Kg



4718399000704



140,00 €



maquinaria
eléctrica

jardín

EP-310 Atornillador recto CLAVESA

Mecanismo reversible.
Rango de apriete 1.2-3.5 Nm
Ajuste de apriete interior.
Velocidad 1.500 rpm.
Consumo de aire de 142 L/min.
Tamaño de las puntas 6 mm.
Entrada de aire rosca 1/4".
Manguera recomendada 10mm.
Presión recomendada 6.5 Bar

EP0310



0,66 Kg



4718399017948



150,00 €



accesorios

clavadoras
grapadoras

sierras/cortadoras de metal

agrícola

BS-0010

Sierra de vaivén CLAVESA

Recorrido 10 mm.
Velocidad 9.000 rpm.
Max. nivel de vibración 4 m/s²
Consumo 250 L/min.
Entrada de aire ¼".
Presión recomendada 6,5 Bar.



BS0010

	700 g
	8428814720068
	200,00 €

herramienta manual

EP-725

Sierra de vaivén CLAVESA

Recorrido 9 mm.
Velocidad 10.000 rpm.
Max. nivel de vibración 5,8 m/s²
Consumo 200 L/min.
Entrada de aire ¼".
Presión recomendada 6,5 Bar.

EP0725

EP-725/32
y EP-725/24

Set de 5 hojas de sierra [32 Y 24 dientes respectivamente] para sierras BS-0010 y EP-725.



EP0725

	800 g
	8428814720037
	100,00 €

aire

EP-741 Podadora neumática CLAVESA

Máxima capacidad de corte 25mm.
Consumo de aire 80 L/min.
Largo herramienta 269 mm.
Presión recomendada 6.3 Bar.



EP0741

EP0741

	760 g
	8428814720105
	90,00 €

maquinaria neumática

EP-790 Sierra industrial CLAVESA

Recorrido de la hoja 45 mm.
Velocidad 1.200 rpm.
Max. nivel de vibración 6,5 m/s²
Consumo 170 L/min.
Entrada de aire ¼".
Presión recomendada 6,5 Bar.

EP0790

EP-791/ EP-792

Hojas de sierra para la sierra EP-790.



maquinaria eléctrica

jardín

EP0790

	1 UNL. / 4 Kg
	2,5 Kg
	8428814720075
	680,00 €



EP0791

EP0792

	8+12	14
	300 mm	305 mm
	100 g	100 g
	8428814720082	8428814720099
	36,00 €	36,00 €

accesorios

EP-722

Cortadora de metales CLAVESA

Máximo corte acero 1,2 mm
Máximo corte aluminio 1,6 mm
Velocidad 2.200 rpm.
Consumo 170 L/min.
Entrada de aire ¼".
Presión recomendada 6,5 Bar.



EP0722

	1,3 Kg
	8428814720013
	90,00 €

EP-723 Cabeza cortadora de metales EP-722



EP0723

	8428814720020
	25,00 €

clavadoras grapadoras

EP0722

BS-156 Lijadora orbital CLAVESA



Máquinas diseñadas para el lijado de metales y fibras en automoción, barcos y fabricación de muebles. Diseñada en composite de larga duración. Regulador de potencia interno para optimizar el control de potencia. Buen equilibrio para un fácil manejo. Diámetro orbital 5mm. Diámetro del plato 152mm. Velocidad de 12.000 rpm. Consumo de aire 57 L/ min. Presión de trabajo recomendada 6.3 Bar. Suministrada con plato de velcro.

BS0156

	860 g
	8428814740011
	200,00 €

BS-156-S Lijadora orbital CLAVESA con aspiración



Máquinas diseñadas para el lijado de metales y fibras en automoción, barcos y fabricación de muebles. Diseñada en composite de larga duración. Regulador de potencia interno para optimizar el control de potencia. Buen equilibrio para un fácil manejo. Recorrido orbital 5mm. Diámetro del plato 152mm. Velocidad en vacío de 12.000 rpm. Consumo de aire 57 L/min. Presión de trabajo recomendada 6.3 Bar. Sistema de aspiración. Suministrada con plato de velcro.

BS0156S

	780 g
	8428814740028
	220,00 €

PLATO Lijadora velcro 152mm

ZBS156V00

	ROSCA M 5/16"
	150 g
	8428814740073
	20,00 €



PLATO Lijadora adhesivo 152mm


ZBS156A00

	ROSCA M 5/16"
	150 g
	8428814740066
	20,00 €

PLATO Lijadora velcro 152mm con ASPIRACION, de 6/15 agujeros

ZBS156V06

	ROSCA M 5/16"
	150 g
	8428814740097
	24,00 €



PLATO Lijadora adhesivo 152mm con ASPIRACION, de 6 agujeros

ZBS156A06

	ROSCA M 5/16"
	150 g
	8428814740080
	24,00 €



lijadoras

agrícola

EP-415 Mini-lijadora neumática CLAVESA

Reducido tamaño para trabajar cualquier superficie. Tamaño de la base 75x82mm. Velocidad en vacío de 15.000 rpm. Consumo de aire 142 L/min. Presión de trabajo recomendada 6.3 Bar.



EP0415

	500 g
	4718399001619
	150,00 €

EP-412 Lijadora orbital rectangular CLAVESA

Recorrido orbital 5mm. Base rectangular 90x197mm. Velocidad en vacío de 8.000 rpm. Consumo de aire 171 L/min. Presión de trabajo recomendada 6.5 Bar.



EP0412

	1,97 Kg
	4718399001633
	70,00 €

herramienta manual

aire

maquinaria neumática

EP-413A/EP-413V Lijadora orbital circular CLAVESA

Recorrido orbital 5mm. Base circular diámetro 152mm. Velocidad en vacío 9.000 rpm. Consumo de aire 171 L/min. Presión de trabajo recomendada 6.5 Bar.

Recorrido orbital 5mm. Base circular diámetro 152mm. Velocidad en vacío 9.000 rpm. Consumo de aire 171 L/min. Presión de trabajo recomendada 6.5 Bar.



EP0413V

EP0413A

EP0413V

	Adhesivo	Velcro
	2,1 Kg	2,1 Kg
	4718399001671	8428814740051
	90,00 €	90,00 €

maquinaria eléctrica

jardín

PLATO

Lijadora de 152mm

ZEPD6S

ZEPD6C



ZEPD6S

ZEPD6C

	Adhesivo	Velcro
	100 g	100 g
	8428814740103	8428814740110
	14,00 €	14,00 €

accesorios

EP-414 Lijadora recta CLAVESA

Base rectangular 70x444mm. Velocidad en vacío 2.500 rpm. Consumo de aire 171 L/min. Presión de trabajo recomendada 6.5 Bar.



EP0414

	3,1 Kg
	4718399001732
	95,00 €

EP0414

clavadoras grapadoras

lijadoras/pulidoras/desbarbadoras

EP-416 Lijadora de banda CLAVESA

Tamaño de la lija de banda 60x260mm. Velocidad en vacío 7.000 rpm. Consumo de aire 150 L/min. Presión trabajo recomendada 6,5 Bar. Suministrada con 1 lija.



EP0416

	1,3 Kg
	8428814740035
	220,00 €

LIJAS:

EP416060	EP416080	EP416100
grano: 60	grano: 80	grano: 100
8428814740127	8428814740134	8428814740141
2,30 €	2,10 €	1,95 €

EP-418 Mini-lijadora de banda CLAVESA

Tamaño de la lija de banda 10x330mm. Velocidad en vacío 16.000 rpm. Consumo de aire 171 L/min. Presión trabajo recomendada 6,5 Bar. Suministrada con 3 lijas.



EP0418

	900 g
	8428814740042
	120,00 €

LIJAS:

EP418060	EP418080
grano: 60	grano: 80
8428814740158	8428814740165
2,90 €	2,90 €
EP418100	EP418120
grano: 100	grano: 120
8428814740172	8428814740189
2,90 €	2,90 €

EP-411 Pulidora neumática CLAVESA

Tamaño del plato 180 mm. Velocidad en vacío 2.500 rpm. Consumo de aire 171 L/min. Presión de trabajo recomendada 6,5 Bar.



EP0411

	2,9 Kg
	4718399001725
	120,00 €

EP-515 Desbarbadora neumática CLAVESA

Tamaño del disco 180 mm. Velocidad en vacío 7.000 rpm. Consumo de aire 184 L/min. Presión de trabajo recomendada 6,5 Bar.



EP0515

	3,2 Kg
	8428814730012
	175,00 €

EP-516, EP-517 Desbarbadora neumática CLAVESA

Tamaño del disco 125 mm. Ejes de 14 mm y 10 mm y adaptador para discos de 22 mm. Velocidad en vacío 11.000 rpm. Consumo de aire 170 L/min. Presión de trabajo recomendada 6,5 Bar.



EP0516

EP0517

	eje 14 mm	eje 10 mm
	1,8 Kg	1,8 Kg
	8428814730029	4718399002036
	162,00 €	162,00 €

agrícola

herramienta manual

aire

maquinaria neumática

maquinaria eléctrica

jardín

accesorios

clavadoras grapadoras

engrasadoras/pistolas de sellante

agrícola

EP-0860 Engrasadora manual CLAVESA

Engrasadora manual con depósito de 450cc. Presión de trabajo: 8.000 psi. Incluye tubo rígido de 150mm y manguera de 300mm.



EP0860

- 1,57 Kg
- 8428814170054
- 36,00 €

herramienta manual

aire

maquinaria neumática

maquinaria eléctrica

jardín

accesorios

clavadoras grapadoras

EP-0861 Engrasadora manual profesional CLAVESA

Engrasadora manual con depósito de 450cc. Presión de trabajo: 6.000 ~ 10.000 psi. Dispone de dos posiciones de uso, más presión o más volumen. Incluye tubo rígido de 150mm y manguera de 300mm.



EP0861

- 1,50 Kg
- 8428814170061
- 48,00 €

EP-851 Engrasadora neumática CLAVESA

Cuerpo fabricado en composite. Capacidad del depósito 400cc. Sistema de engrase por disparo. Boquillas rígida y flexible incluidas. Entrada 1/4".



EP0851

- 1 Kg
- 8428814700022
- 80,00 €

EP-852 Engrasadora neumática continua CLAVESA

Cuerpo fabricado en composite. Capacidad del depósito 400cc. Sistema de engrase continuo. Boquillas rígida y flexible incluidas. Entrada 1/4".



EP0852

- 1 Kg
- 8428814700039
- 100,00 €

EP-9900 Pistola neumática para sellante CLAVESA

Admite cartuchos de 300 ml. Presión recomendada de trabajo 6 Bar. Entrada de aire rosca 1/4".



EP9900

- 1 Kg
- 8428814700046
- 36,00 €

EP-9910 Pistola neumática para sellante CLAVESA

Admite cartuchos y bolsas de 200 ml. Presión recomendada de trabajo 6 Bar. Entrada de aire rosca 1/4".



EP9910

- 1,2 Kg
- 8428814700053
- 110,00 €

amoladoras/kits

BS-210R

Mini-amoladora recta CLAVESA

Cuerpo fabricado en composite. Diseño ergonómico anti-vibración. Ideal para reparar moldes y piezas. Velocidad en vacío 20.000 rpm. Suministrada con pinza de 6mm. Consumo de aire 113 L/ min. Mínima manguera recomendada 10mm. Presión de trabajo recomendada 6,3 Bar.



BS-210R KIT

Kit mini-amoladora recta CLAVESA

BS-210R Mini-amoladora recta CLAVESA, servida en maleta de plástico con kit de 10 piedras y llaves.

BS0210

	550 g
	8428814770018
	90,00 €

BS0210 KIT

	1.120 g
	8428814770025
	100,00 €

EP-518

Mini-amoladora recta CLAVESA

Ideal para reparar moldes y piezas. Velocidad en vacío 20.000 rpm. Suministrada con pinza de 6mm. Consumo de aire 113 L/min. Mínima manguera recomendada 10mm. Presión de trabajo recomendada 6,5 Bar. Servida en maleta de plástico con kit de piedras.



EP-518 KIT

Kit mini-amoladora recta CLAVESA

EP-518 Mini-amoladora recta CLAVESA servida en maleta de plástico con kit de 10 piedras y llaves. Incluye pinza de 4mm y de 6mm.

EP0518

	570 g
	4718399001909
	52,00 €

EP0518K

	1.240 g
	8428814770025
	60,00 €

EP-500 KIT

Kit remachadora, taladro y atornillador

Kit formado por una remachadora EP-6615 hasta 4,8mm, un taladro reversible 10mm EP-207 y un atornillador EP-308. Además se suministra espiral de 8x12mm de 6 metros. Todo en maleta de plástico.



EP0500K

	6.200 g
	4718399042360
	250,00 €

agrícola

herramienta manual

aire

maquinaria neumática

maquinaria eléctrica

jardín

accesorios

clavadoras grapadoras

martillos

HA-90 Martillo neumático CLAVESA



Diseño en T para un mejor equilibrio del peso. Empuñadura ergonómica de una pieza para mayor comodidad. Velocidad en vacío 2.000 rpm. Desplazamiento 89mm. Consumo de aire 78 L/min. Vibración 5.75 m/s². Martillo para cincel hexagonal.

BSHA90



1,94 Kg



8428814760040



104,00 €

HA-67 Martillo neumático CLAVESA



Diseño en T para un mejor equilibrio del peso. Empuñadura ergonómica de una pieza para mayor comodidad. Velocidad en vacío 2.900 rpm. Desplazamiento 67mm. Consumo de aire 77 L/min. Vibración 5.35 m/s². Martillo para cincel hexagonal.

BSHA67



1,73 Kg



8428814760057



90,00 €

EP-616 Muelle retenedor universal

ZEP62001



8428814760064



5,00 €

EP-615 Porta-cinceles rápido

EP0615



4718399003255



9,00 €

EP-618

Martillo neumático CLAVESA



Velocidad en vacío 2.200 rpm. Desplazamiento 92mm. Consumo de aire 171 L/min. Vibración 24.9 m/s². Suministrado con muelle retenedor universal. Martillo para cincel hexagonal.

EP0618

	2,2 Kg
	8428814760071
	52,00 €

EP-619

Martillo neumático CLAVESA

Velocidad en vacío 2.200 rpm. Desplazamiento 92mm. Consumo de aire 171 L/min. Vibración 24.9 m/s². Suministrado con muelle retenedor universal. Martillo para cincel redondo.

EP0619

	2,2 Kg
	4718399002753
	52,00 €

EP-620 KIT

Kit martillo neumático CLAVESA

EP0620/21



Velocidad en vacío 3.000 rpm. Desplazamiento 66mm. Consumo de aire 144 L/min. Vibración 27.7 m/s². Suministrado con muelle retenedor universal y 4 cinceles. Martillo para cincel redondo.

EP0620

	1,44 Kg
	4718399002791
	50,00 €

EP-621 KIT

Kit martillo neumático CLAVESA

Velocidad en vacío 3.000 rpm. Desplazamiento 66mm. Consumo de aire 144 L/min. Vibración 27.7 m/s². Suministrado con muelle retenedor universal y 4 cinceles. Martillo para cincel hexagonal.

EP0621

	1,44 Kg
	4718399002807
	50,00 €

EP-0001R Cincel redondo. Punta cónica



ZEP0001

	4718399025905
	8,00 €

EP-0001H Cincel hexagonal. Punta cónica



ZEP0001H

	8428814760026
	8,00 €


EP-0002R Cincel redondo. Punta plana



ZEP0002

	4718399025912
	8,00 €

EP-0002H Cincel hexagonal. Punta plana



ZEP0002H

	8428814760019
	8,00 €

EP-0003R Cincel redondo. Punta doble



ZEP0003

	4718399042445
	8,00 €

EP-0003H Cincel hexagonal. Punta doble



ZEP0003H

	8428814760033
	8,00 €